

Závěrečný účet města Moravská Třebová za rok 2010

(částky, u kterých není uvedeno „v tis. Kč“, jsou uvedeny v Kč)

ÚVOD

Dle §17 zákona č.250/2000 Sb. o rozpočtových pravidlech územních rozpočtů předkládá odbor finanční Závěrečný účet města Moravské Třebové za rok 2010.

Hospodaření města Moravská Třebová se, od 1. 1. 2010 do doby schválení rozpočtu města pro rok 2010, řídilo pravidly rozpočtového provizoria. Rozpočet města na rok 2010 byl zastupitelstvem města schválen dne 15. 3. 2010 ve výši 277.800 tis. Kč (včetně položky financování). V níže uvedené tabulce je uveden přehled schváleného rozpočtu, upraveného rozpočtu a rozpočtová skutečnost roku 2010. Z tabulky vyplývá, že příjmy získané v roce 2010 (bez financování) byly o více než 11.000 tis. Kč nižší než rozpočtové výdaje. Město Moravská Třebová nezapojovalo do hospodaření v roce 2011 cizí zdroje, došlo však k významnému zapojení zůstatků finančních prostředků na účtech města z minulých let.

	Schválený rozpočet	Upravený rozpočet	Skutečnost 2010
Příjmy 2010	257.100 tis. Kč	304.794 tis. Kč	293.655,04 tis. Kč
Financování (zdroje)	20.700 tis. Kč	23.220 tis. Kč	16.410,50 tis. Kč
Výdaje 2010	272.800 tis. Kč	323.014 tis. Kč	305.121,39 tis. Kč
Financování (potřeby)	5.000 tis. Kč	5.000 tis. Kč	4.944,15 tis. Kč

I. Rozpočtové příjmy

1. Daňové příjmy (příjmy z daní, místní a správní poplatky)

Vývoj naplňování daňových příjmů v roce 2010 lze hodnotit (na rozdíl od vývoje do roku 2008) jako nepříznivý. Dopady finanční krize v roce 2010 přetrvávaly. Upravený rozpočet daňových příjmů (včetně správních a místních poplatků a daně z příjmů právnických osob placené obcí) ve výši 107.145 tis. Kč byl k 31.12.2010 naplněn na 101,61 %, tj. ve výši 108.871,79 tis. Kč.

Daně

V následující tabulce jsou uvedeny příjmy z daní v jednotlivých měsících roku 2010 a pro srovnání i situace let 2009, 2008 a 2007 (měsíce v roce 2010 jsou seřazeny od nejnižšího měsíčního příjmu po nejvyšší). Graf pod tabulkou zachycuje situaci roku 2010.

Z uvedených údajů je patrné, že nejnýnosnějším měsícem z hlediska celoročního vývoje příjmů z daní se v loňském roce stal tradičně červenec. Největší podíl na daňových příjmech v červenci měly výnosy z daně z příjmů právnických osob (cca 4.000 tis. Kč) a z daně z přidané hodnoty (cca 3.200 tis. Kč). Měsíce s nejnižší daňovou výtěžností v roce 2010 se staly říjen a duben.

Když srovnáme upravené rozpočty jednotlivých sdílených daní a jejich skutečnost k 31.12.2010, lze konstatovat, že odhadnutý celkový pokles téměř přesně kopíroval skutečnost. Výpadek v naplňování daně z příjmu právnických osob byl nahrazen vyšším plněním u daně z přidané hodnoty.

Upravený celkový rozpočet sdílených daní (78.800 tis. Kč) byl v roce 2010 přečerpán o 1.840,57 tis. Kč. Lze tedy konstatovat, že byl opět velmi pozvolna nastartován pozitivní trend vývoje sdílených daňových příjmů.

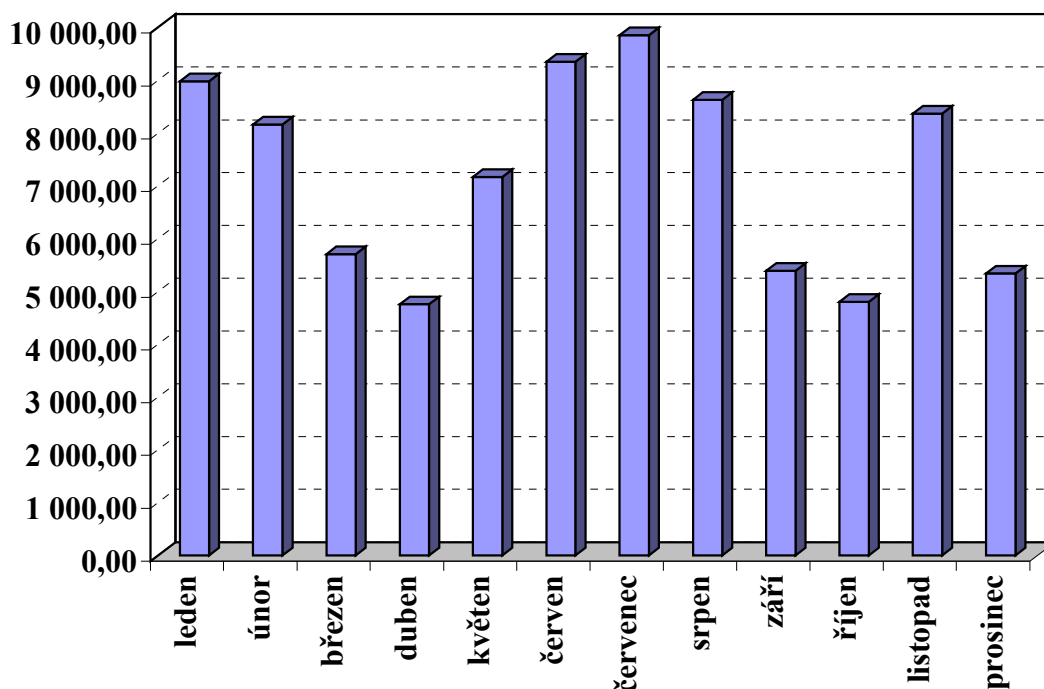
Celkové výnosy z daní (výlučných i sdílených) byly sice v roce 2010 o 2.861,57 tis. Kč vyšší než v roce 2009 (meziroční nárůst o cca 3,4 %), přesto se však stále jedná o 12,30 % pokles ve srovnání s výnosy roku 2008.

Tab. č. 1 – Přehled vývoje příjmů z daní v jednotlivých měsících let 2010, 2009, 2008 a 2007

měsíc	příjem za měsíc (2010)	% za měsíc (2010)	příjem za měsíc (2009)	% za měsíc (2009)	příjem za měsíc (2008)	% za měsíc (2008)	příjem za měsíc (2007)	% za měsíc (2007)
červenec	9 852,15	11,39%	9 023,18	10,78%	14 569,45	14,77%	11 866,10	12,97%
červen	9 350,57	10,81%	8 003,47	9,57%	7 835,09	7,94%	9 601,89	10,49%
leden	8 983,53	10,38%	10 778,91	12,88%	10 815,07	10,96%	7 300,39	7,98%
srpen	8 632,16	9,98%	7 333,20	8,76%	8 142,81	8,25%	7 698,61	8,41%
listopad	8 368,36	9,67%	9 533,15	11,39%	10 708,15	10,85%	10 526,64	11,50%
únor	8 164,07	9,44%	8 022,41	9,59%	8 347,58	8,46%	7 623,10	8,33%
květen	7 168,19	8,28%	6 976,24	8,34%	7 039,52	7,14%	6 840,68	7,47%
březen	5 707,43	6,60%	3 015,68	3,60%	5 347,82	5,42%	4 702,72	5,14%
září	5 393,69	6,23%	4 044,42	4,83%	6 215,88	6,30%	3 966,05	4,33%
prosinec	5 342,60	6,17%	4 059,91	4,85%	4 635,78	4,70%	5 045,29	5,51%
říjen	4 806,80	5,56%	5 440,68	6,50%	7 622,34	7,73%	8 568,43	9,36%
duben	4 759,64	5,50%	7 436,37	8,89%	7 380,53	7,48%	7 777,41	8,50%
CELKEM	86 529,19	100,00%	83 667,62	100,00%	98 660,02	100,00%	91 517,31	100,00%

Tab. č. 2 - Přehled vývoje příjmů z daní v jednotlivých kalendářních čtvrtletích v letech 2010, 2009, 2008 a 2007 (v %)

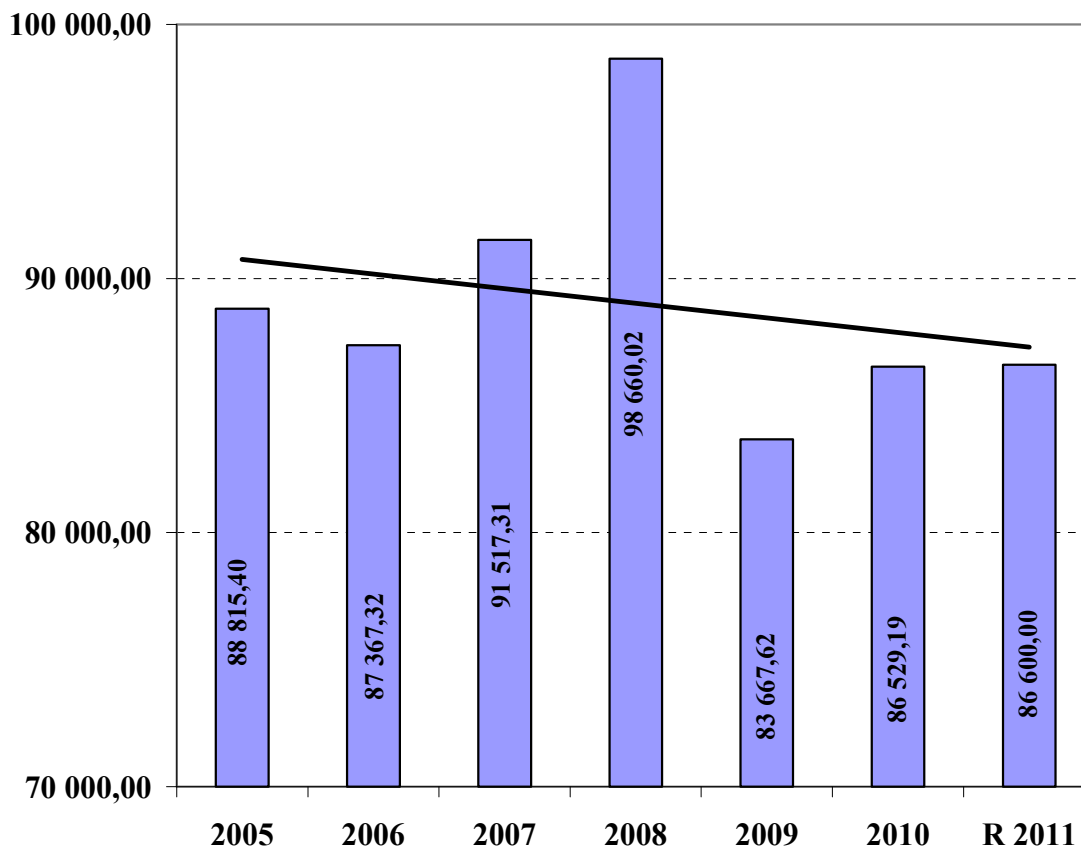
čtvrtletí	2010	2009	2008	2007
I.	26,41%	26,08%	24,84%	21,45%
II.	24,59%	26,79%	22,56%	26,46%
III.	27,60%	24,38%	29,32%	25,71%
IV.	21,40%	22,75%	23,28%	26,38%

Graf č. 1 – Vývoj příjmů z daní v jednotlivých měsících roku 2010

Další podrobné údaje o naplňování příjmů z jednotlivých daní jsou uvedeny na straně 6 – 9 tabulkové části závěrečného účtu města. Na straně 7 jsou uvedeny celkové součtové hodnoty a procentuální poměry. Z těchto údajů je patrné, že celkový rozpočet příjmů z daní byl mírně podhodnocen. Výrazněji byla nenaplněna zejména daň z příjmů fyzických osob ze samostatně výdělečné činnosti. Naplnil se naopak předpoklad u výnosů z daně z přidané hodnoty a u daně z příjmů fyzických osob ze závislé činnosti a funkčních požitků. V průběhu roku 2010 nedocházelo k úpravám rozpočtu u položek daňových příjmů. Upravený rozpočet celkových daňových příjmů (bez daně z příjmů právnických osob placenou městem) ve výši 84.800 tis. Kč byl naplněn k 31. 12. 2010 na 102,04 % tj. ve výši 86.529,19 tis. Kč.

Vývoj celkových příjmů z daní v letech 2005 – 2010 je zachycen v následujícím grafu.

Graf č. 2 – Vývoj příjmů z daní v letech 2005 – 2010, návrh rozpočtu na rok 2011 (v tis. Kč včetně lineární spojnice dlouhodobého trendu)



Správní a místní poplatky

Upravený rozpočet správních a místních poplatků ve výši 10.450 tis. Kč byl k 31.12.2010 naplněn částkou 10.359,58 tis. Kč, tj. na 99,13 %.

Nejvýznamnějšími položkami **správních poplatků** byly v roce 2010 správní poplatky vybrané odborem dopravy a odborem vnitřních věcí. Meziročně došlo k poklesu výnosů u správních poplatků odboru dopravy, Obecního živnostenského úřadu a odboru životního prostředí. Propad u správních poplatků odboru dopravy je dán přijetím novely zákona 185/2001 Sb, o odpadech, která zapříčinila další pokles příjmů o cca 300 tis. Kč. U poplatků plynoucích z činnosti obecního živnostenského úřadu začala v červenci roku 2008 platit novela živnostenského zákona, která z 80 živností volných vytvořila živnost jedinou s 80 obory činnosti, takže zatímco před novelou vybíraly živnostenské úřady za zřízení každé volné živnosti 1.000 Kč, po novele za jakýkoli počet oborů živnosti volné hradí živnostník jen 1.000 Kč u nových podnikatelů, a u těch, kteří již podnikali dříve pouze 500 Kč. Dopad novely se zčásti projevil až ve výnosech roku 2009 a v plné výši ve výnosech roku 2010.

Další významnou položkou správních poplatků byl, až do roku 2007, správní poplatek za výherní hrací přístroj. S ohledem na schválení vyhlášky zastupitelstva města č. 3/2007 o stanovení okruhu vzdáleností, v němž nesmí být provozování výherních hracích přístrojů povoleno, došlo k významnému snížení výnosů u místních a správních poplatků za VHP.

V **tab. č. 3** je uveden podrobný rozbor **příjmů ze správních poplatků v letech 2007 – 2010**.

SPRÁVNÍ POPLATKY	Skutečnost 2007	Skutečnost 2008	Skutečnost 2009	Skutečnost 2010
Odbor výstavby a územního plánování	180 535,00	131 350,00	126 300,00	183 785,00
Odbor vnitřních věcí	1 080 600,00	1 025 920,00	936 800,00	940 065,00
Obecný živnostenský úřad	389 080,00	308 795,00	249 650,00	229 445,00
Odbor majetku města a kom.. hosp.	2 400,00	2 020,00	11 700,00	4 830,00
Odbor dopravy	3 173 520,00	3 921 895,00	2 308 140,00	1 998 500,00
Odbor sociálních věcí a zdravotnictví	4 300,00	4 710,00	2 700,00	4 170,00
Odbor finanční	1 500,00	1 250,00	2 700,00	4 500,00
Odbor životního prostředí	165 100,00	143 700,00	116 810,00	112 150,00
Správní poplatky celkem (mimo VHP)	4 997 035,00	5 539 640,00	3 754 800,00	3 477 445,00
Odbor maj. města a kom. hosp. VHP	972 000,00	548 000,00	279 000,00	359 000,00
Správní poplatky celkem	5 969 035,00	6 087 640,00	4 033 800,00	3 836 445,00

V roce 2010 bylo do rozpočtu města přijato 510 tis. Kč (správní poplatek za VHP) a odvod ½ správního poplatku finančnímu úřadu byl pouze z části realizován v roce 2010, část odvodu byla provedena až v roce 2011 (104.000 Kč).

Snížené plnění u příjmů ze správních poplatků je dáno zejména poklesem výnosů u poplatků odboru dopravy. Vybrané správní poplatky vyplývající z dopravních agend, tvořily v roce 2010 cca 52 % celkového objemu vybraných správních poplatků (v roce 2009 činil tento podíl cca 57 %).

Tab. č. 4 zachycuje vývoj příjmů místních poplatků v letech 2007 – 2010 (v tis. Kč).

Místní poplatky	SK 2007	SK 2008	SK 2009	SK 2010
Poplatek ze psů	206,72	202,62	199,59	200,20
Poplatek za užívání veřejného prostranství	209,70	240,44	276,16	292,02
Poplatek ze vstupného	52,96	40,07	32,26	37,57
Místní poplatky (mimo místní poplatek za VHP)	469,38	483,13	508,01	529,79
Místní poplatek za provozovaný VHP	1 810,87	625,56	529,51	388,53
Poplatek za komunální odpad	4 717,16	4 934,66	4 925,63	4 972,75
Místní poplatky celkem	6 997,41	6 043,35	5 963,15	5 891,07

Vysvětlivky:

VHP výherní hrací přístroj
SK skutečnost

Uvedené místní poplatky (ze psů, užívání veřejného prostranství a ze vstupného) tvoří pouze malou část všech poplatků inkasovaných do rozpočtu města. Poplatek za komunální odpad roste popř. klesá se změnou ceny poplatku (v návaznosti na vývoj nákladů na sběr a likvidaci komunálního odpadu). Ostatní místní poplatky nejsou vázány na růst běžných výdajů. Vyhláška o poplatku ze vstupného byla od 1. 1. 2011 zrušena.

V následující tabulce je uveden přehled naplňování ostatních poplatků od roku 2007.

Tab. č. 5 – Vývoj ostatních poplatků přijímaných do rozpočtu města v letech 2007 – 2010

Ostatní poplatky (v tis. Kč)	SK 2007	SK 2008	SK 2009	SK 2010
Poplatek za vypouštění škodlivých látek do ovzduší	0,00	7,90	5,50	4,80
Odvody za odnětí zemědělské půdy	12,91	66,13	11,69	65,59
Odvod z výnosů z výherních hracích přístrojů	1 027,72	1 266,26	344,02	388,53
Přijaté platby za absolvování zkoušek v autoškole	504,20	663,50	594,80	480,20
Ostatní poplatky	1 544,83	2 003,79	956,01	939,12

Na závěr tohoto dílčího rozboru je uveden přehled správních, místních a ostatních poplatků, které byly součástí rozpočtových příjmů v letech 2007 – 2010.

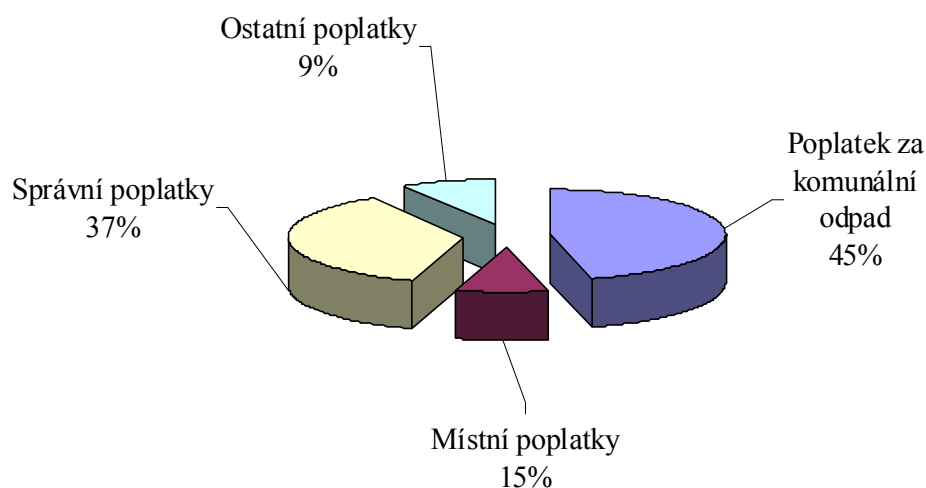
Tab. č. 6 – Přehled správních, místních a ostatních poplatků v letech 2007 – 2010

Druh poplatku (v tis. Kč)	SK 2007	SK 2008	SK 2009	SK 2010
Správní poplatky	5 969,04	6 087,64	4 033,80	3 936,99
Místní poplatky	6 997,41	6 043,35	5 963,15	5 891,07
Ostatní poplatky	1 544,83	2 003,79	956,01	939,12
Poplatky celkem	14 511,28	14 134,78	10 952,96	10 767,18
Místní poplatek za komunální odpad	-4 717,16	-4 934,66	-4 925,63	-4 972,75
Poplatky celkem	9 794,12	9 200,12	6 027,33	5 794,43

Z údajů v poslední tabulce je zřejmý pokles výnosů ze správních a místních poplatků z důvodu novely zákona 185/2001 Sb., o odpadech, který zapříčinil meziroční pokles příjmů u správních poplatků odboru dopravy o cca 300 tis. Kč Poplatek za komunální odpad je pro potřeby meziročního srovnání odečten, protože jeho změna je dána změnou nákladů na likvidaci komunálního odpadu.

V následujícím grafu jsou uvedeny procentuální podíly jednotlivých druhů poplatků na celkovém objemu 10.767,18 tis. Kč.

Graf č. 3 – Procentuální rozložení jednotlivých druhů poplatků přijatých v roce 2010



2. Běžné (neinvestiční) dotace

Upravený rozpočet běžných dotací ve výši 111.824,59 tis. Kč byl naplněn částkou 111.882,61 tis. Kč, tj. na 100,05 %. Podrobný rozpis jednotlivých příjmů z neinvestičních dotací je uveden na stranách 3 a 4 tabulkové části závěrečného účtu.

Odbor finanční městského úřadu zpracoval v rámci hospodaření za rok 2010 následující finanční vypořádání:

a) Finanční vypořádání s kapitolou státního rozpočtu Všeobecná pokladní správa a kapitolou Operace státních finančních aktiv za rok 2010

Součástí tohoto vypořádání byly následující dotace:

- *dotace na úhradu výdajů souvisejících s konáním voleb do Poslanecké sněmovny Parlamentu ČR* – celková poskytnutá dotace činila 235.800 Kč, uznatelné výdaje města výdaje města činily 329.741,41 Kč, nárokovali jsme tedy požadavek na pokrytí ve výši 93.941,41 Kč, který byl městu zaslán 4. 3. 2011. Část výdajů města byla klasifikována jako neuznatelná (335,59 Kč – papírové kartony).
- *dotace na úhradu výdajů souvisejících s konáním voleb do zastupitelstev obcí* – celková poskytnutá dotace činila 226.800 Kč, uznatelné výdaje města výdaje města činily 403.461,29 Kč, nárokovali jsme tedy požadavek na pokrytí ve výši 176.661,29 Kč, který byl městu zaslán 4. 3. 2011. Část výdajů města byla klasifikována jako neuznatelná (299,71 Kč – papírové kartony, štětce).
- *dotace na úhradu výdajů spojených s přípravou a provedením sčítání lidu, domů a bytů v roce 2011* – celková dotace činila 25.039 Kč, město mělo s přípravou výdaje ve výši 10.500 Kč, nevyčerpanou část dotace ve výši 14.539 Kč byla zaslána na účet Pardubického kraje dne 8. 2. 2011.
- *dotace poskytnuté z kapitoly Všeobecné pokladní správy* – všechny dotace byly vyčerpány v plné výši (dotace na výkon činnosti v oblasti sociálně právní ochrany dětí ve výši 1.216.880 Kč i dotace na výkon agendy státní správy v oblasti sociálních služeb ve výši 588.700 Kč).

b) Finanční vypořádání za rok 2010 s ostatními ministerstvy – součástí vypořádání byly následující dotace přijaté do rozpočtu města:

- *neinvestiční dotace od Ministerstva vnitra ČR na realizaci projektu „Drž se na uzdě“* ve výši 78.000 Kč, výdaje v roce 2010 činily 73.752 Kč, vratka 4248 Kč byla zaslána na účet Pardubického kraje 16. 2. 2011,
- *neinvestiční dotace na realizaci projektů z programu Knihovna 21. století* - projekt Přednášková činnost (9.000 Kč) a projekt Čte celá třída (10.000 Kč),
- *neinvestiční dotace od Ministerstva zemědělství ČR na výsadbu melioračních a zpevňujících dřevin* v celkové výši 57.500 Kč,
- *neinvestiční dotace od Ministerstva zemědělství ČR na výkon činnosti odborného lesního hospodáře* v celkové výši 848.986 Kč,
- *neinvestiční dotace Úřadu vlády ČR na realizaci programu Podpora terénní sociální práce* ve výši 216.200 Kč,

Všechny dotace (s výjimkou neinvestiční dotace na realizaci projektu Drž se uzdě – viz výše) v rámci tohoto vypořádání byly vyčerpány v plné výši.

c) Finanční vypořádání dotací poskytnutých obcím prostřednictvím kraje za rok 2010 – součástí vypořádání byly následující dotace přijaté do rozpočtu města:

- *neinvestiční dotace na dávky sociální péče pro těžce zdravotně postižené a dávky pomoci v hmotné nouzi* – dotace byla poskytnuta ve výši 14.356.000 Kč, čerpání k 31.12.2010 činilo 14.128.106 Kč, město Moravská Třebová tedy vracelo do státního rozpočtu (prostřednictvím Pardubického kraje) nevyčerpanou částku 227.894 Kč dne 2. 2. 2011.
- *neinvestiční dotace na výplatu příspěvku na péči* – dotace byla poskytnuta ve výši 61.332.000 Kč a byla nedočerpana o 351.000 Kč (čerpání celkem činilo 60.981.000 Kč). Vratka do státního rozpočtu byla realizována 2. 2. 2011.
- *neinvestiční dotace na úhradu pojistného v rámci zajišťování veřejné služby* – žádost o dotaci byla podána na úhradu poměrné části pojistného veřejné služby hrazené v roce 2010 ve výši 4.200 Kč, ve stejné výši byla poskytnuta dotace.

V následující tabulce jsou položkově rozebrány přijaté dotace od obcí.

Tab. č. 7 – Dotace přijaté od obcí v roce 2010

Dotace od obcí	Skutečnost k 31.12.2010 (v Kč)
Linhartice	88 000,00
Bezděčí	16 000,00
Staré Město	80 000,00
Dětrichov	52 000,00
Borušov	48 000,00
Gruna	32 000,00
Janůvky	4 000,00
Dl. Loučka	12 000,00
Malíkov	4 000,00
Útěchov	184 000,00
Dotace na náklady za dojíždějící žáky	520 000,00
Malíkov	1 500,00
Útěchov	1 500,00
Vranová Lhota	7 500,00
Borušov	1 500,00
Dlouhá Loučka	1 500,00
Staré Město	4 500,00
Rychnova na Moravě	3 000,00
Třebařov	4 500,00
Kunčina	13 500,00
Městečko Trnávka	7 500,00
Za výkon přenesené působnosti	46 500,00
Dotace od obcí celkem	566 500,00

Do rozpočtu města byla v roce 2010 také přijata 1. záloha dotace na realizaci projektu Vzdělávání v eGON centru Moravská Třebová dotačně podpořeného z Evropského sociálního fondu prostřednictvím Operačního programu lidské zdroje a zaměstnanost.

3. Ostatní (nedaňové) příjmy

Upravený rozpočet ostatních (nedaňových) příjmů ve výši 26.406,41 tis. Kč byl naplněn částkou 27.779,48 tis. Kč na 105,20 %. V dalším komentáři jsou podrobněji rozebrány zejména položky, u kterých bylo dosaženo výrazného výkyvu v plnění.

- **příjmy z pronájmu majetku Technické služby** – rozpočet příjmů vycházel z odhadu výše a doby pronájmu nového objektu východní tribuny zimního stadionu, skutečnost byla odlišná.
- **příjmy z pronájmu majetku – VHOS** – skutečné příjmy z pronajatého infrastrukturního majetku přesáhly hodnoty rozpočtu, rozpočet pro rok 2010 vycházel z kalkulací provozovatele.
- **příjmy z úhrad z parkovacích automatů** – ke zvýšení příjmů přispělo jednak vyšší využívání parkovací plochy pod náměstím na ulici Jevíčská dále také četnější kontroly parkujících městskou policií.
- **Přijaté sankční platby** – nepodařilo **se naplnit předpokládané příjmy odboru dopravy.**
- **příjmy z úroků** – příjem je ovlivněn zůstatkem finančních prostředků na účtech města v průběhu roku.
- **ostatní nedaňové příjmy jinde nespécifikované** – v následující tabulce je uveden podrobný rozbor této položky.

Tab. č. 8 – Ostatní nedaňové příjmy roku 2010

Ostatní nedaňové příjmy j.n. (tzv.nahodilé příjmy)	Skutečnost k 31.12.2010 (v Kč)
Zbytek mezd z r. 2009	209 850,00
Vlaardingen	29 687,04
Věcné břemeno VČP	12 750,80
Ostatní (nahodilé příjmy menší než 5.000,00 Kč)	36 696,00
CELKEM	288 983,84

- **přijaté neinvestiční dary popř. příjmy z reklamy** – v následující tabulce je uveden podrobný rozbor této položky.

Tab. č. 9 – Dary a příjmy z reklamy přijaté do rozpočtu města v roce 2010

Dary a příjmy z reklamy	Skutečnost k 31.12.2009 (v Kč)
Společenství vlastníků domů ČSA 5/100	2 600,00
Společenství vlastníků domů Hvězdni 4/151	17 200,00
Dary na rozvoj školství CELKEM	19 800,00
Bredy s.r.o. (doplatek z roku 2009)	1 000,00
Reklama soutěž mažorettek CELKEM	1 000,00
INSTA CZ s.r.o.	15 000,00
Martech Holding a.s.	15 000,00
Reklama fotofestival CELKEM	30 000,00
Ing. Rudolf Rada	50 000,00
Dar na opravu kom. a chodníků CELKEM	50 000,00
Matoušek CZ a.s.	60 000,00
Účelově nespecifikovaný dar CELKEM	60 000,00
VZP	15 000,00
	15 000,00
VHOS a.s.	50 000,00
Dar na provoz aquaparku CELKEM	50 000,00
Kayser s.r.o.	10 000,00
Rehau	10 000,00
Reklama kalendář CELKEM	20 000,00
Treboplast s.r.o.	20 000,00
Techplast, a.s.	10 000,00
Protechnic-Consulting a.s.	10 000,00
Matoušek CZ a.s.	100 000,00
Kayser, s.r.o.	10 000,00
Atek s.r.o.	10 000,00
OR-CZ spol.s r.o.	10 000,00
Hedva, a.s.	5 000,00
Moravec-pekárny s.r.o.	3 000,00
Reklama otevření zim. stadionu CELKEM	178 000,00
Dary a reklama CELKEM	423 800,00

4. Kapitálové (investiční) příjmy

Upravený rozpočet kapitálových příjmů ve výši 48.968 tis. Kč byl naplněn na 70,99 % tj. částkou 34.761,58 tis. Kč. Nenaplnění rozpočtu je dáno zejména špatným odhadem poskytnuté dotace na realizaci projektu Infrastruktura pro sport a volný čas – 1. etapa. Poskytování dotace je závislé na schvalování průběžných monitorovacích zpráv, které neprobíhalo v souladu s původním předpokladem.

V roce 2010 byly realizovány příjmy z prodeje pozemků a nemovitostí ve vlastnictví města v celkové výši 8.024,32 tis. Kč. Vlastní příjmy z prodeje bytů ve vlastnictví města, realizované prostřednictvím společnost ISA Consult činily 732,91 tis. Kč (doplatek z roku 2009).

Přehled přijatých investičních dotací je uveden na straně 5 tabulkové části závěrečného účtu. Významnou investiční dotací v roce 2010 byla dotace na Regeneraci panelového sídliště Západní – IV. etapu ve výši 4.000 tis. Kč.

V roce 2010 byly přijaty dotace na realizaci 3 projektů spolufinancovaných z Evropské unie - Hřebečské důlní stezky podpořené z Regionálního operačního programu ROP NUTS II Severovýchod, oblast podpory 3.1. Rozvoj základní infrastruktury a doprovodných aktivit v oblasti cestovního ruchu, Infrastruktura pro sport a volný čas v Moravské Třebové – 1. etapa, která je podpořena z Regionálního operačního programu ROP NUTS II Severovýchod, oblast podpory 2.2. Rozvoj měst a Územní plán Moravská Třebová podpořený z Integrovaného operačního programu, oblast podpory 6.5.3. Modernizace a rozvoj systémů tvorby územních politik.

II. Rozpočtové výdaje

V roce 2010 dosáhly celkové rozpočtové výdaje výše 305,121,39 tis. Kč. Vzhledem k upravenému rozpočtu ve výši 323,014 tis. Kč tak byly čerpány na 94,46 %. Nižší čerpání je ovlivněno zejména úsporami v běžných výdajích (v celkové výši více než 9,5 mil. Kč) a také nerealizací části investic v celém rozsahu, popř. úsporou nákladů u realizovaných investic.

1. Běžné (neinvestiční) výdaje

Běžné rozpočtové výdaje včetně rozsáhlejších oprav majetku byly čerpány ve výši 238.860 tis. Kč, což představuje 96,07 % z upraveného rozpočtu ve výši 248.625 tis. Kč. V komentáři k jednotlivým položkám běžných výdajů je kladen důraz zejména na položky, u kterých došlo k přečerpání popř. výraznému nedočerpání upraveného rozpočtu popř. na významné položky běžných výdajů. Jde zejména o tyto rozpočtové výdaje:

- *činnost Technických služeb* – celkové rozpočtové výdaje Technických služeb byly v roce 2010 cca 3.081 tis. Kč oproti rozpočtu. Největší dílčí položkou v rozpočtu Technických služeb v roce 2010 byla položka *Péče vzhled obce a veřejnou zeleň*, na jejíž zajištění vynaložilo město v roce 2010 částku 8.116,31 tis. Kč. Nedočerpány byly v roce 2010 položky běžné správy a údržby komunikací a sběr a svoz komunálních odpadů.
- *činnost místní správy – ostatní provozní výdaje* – rozpočet provozu je rozdělen v tabulkové části závěrečného účtu na provozní výdaje bez informatiky, čerpání sociálního fondu a provozní výdaje související s výpočetní technikou a informatikou.

Následující tabulka zachycuje čerpání běžného provozního rozpočtu a rozpočtu informatiky v roce 2010.

Čerpání sociálního fondu upravují pravidla každoročně schvalované kolektivní smlouvy. Čerpání sociálního fondu je věnována tabulka č. 13 na straně 14 komentáře k závěrečnému účtu města.

Celkový upravený provozní rozpočet města ve výši 7.110,27 tis. Kč byl vyčerpán částkou 7.288,51 tis. Kč. Tuto částku je třeba ještě snížit o 209,85 tis. Kč, což představuje zůstatek depozitního účtu po výplatě mezd za prosinec 2009, který je na začátku roku převeden do skupiny nahodilých příjmů. Skutečné čerpání tedy činilo 7.078,66 tis. Kč tj. čerpání ve výši 99,56%.

Upravený provozní rozpočet informatiky ve výši 1.995 tis. Kč byl vyčerpán částkou 1.975,19 tis. Kč tj. na 99,01 %.

Tab. č. 10 – Čerpání provozního rozpočtu a rozpočtu informatiky v roce 2010

Čerpání běžného provozního rozpočtu města k 31.12. 2009 (v Kč)			
Popis řádku	Uprav. rozpočet	Skutečnost	% plnění
Prádlo, oděv, obuv	1 000,00	2 763,00	276,30%
Knihy, učební pomůcky a tisk	90 000,00	68 561,70	76,18%
DHIM a drobný hmot. neinvestiční majetek	180 000,00	220 576,25	122,54%
Nákup materiálu	550 000,00	530 046,75	96,37%
Voda	89 000,00	75 637,00	84,99%
Plyn	750 000,00	938 873,26	125,18%
Elektrická energie	550 000,00	549 131,13	99,84%
Pohonné hmoty a maziva	94 000,00	89 789,20	95,52%
Služby pošt	760 000,00	902 319,08	118,73%
Služby telekomunikací a radiokomunikací	350 000,00	328 051,20	93,73%
Služby peněžních ústavů (bankovní poplatky)	162 000,00	185 332,69	114,40%
Služby, školení a vzdělávání	528 000,00	400 784,30	75,91%
Nákup služeb j.n.	1 709 000,00	1 611 031,18	94,27%
Opravy a udržování	387 000,00	377 048,36	97,43%
Cestovné (tuzemské i zahraniční)	190 000,00	161 299,56	84,89%
Účastnické poplatky na konference	3 000,00	1 000,00	33,33%
Nájemné za nájem s právem koupě	128 000,00	61 716,83	48,22%
Ostatní nákupy j.n.	1 000,00	0,00	0,00%
Poskyt. neinvest. příspěvky a náhrady	1 000,00	0,00	0,00%
Nákup kolků	10 000,00	8 034,00	80,34%
Služby peněžních ústavů (pojištění)	572 267,00	566 663,00	99,02%
Platby daní a poplatků	5 000,00	0,00	0,00%
CELKEM	7 110 267,00	7 078 658,49	99,56%
zůst. depoz. účtu 2009 (nahodilé příjmy 2010)		209 850,00	

Čerpání běžného rozpočtu informatiky k 31.12. 2010 (v Kč)			
Popis řádku	Uprav. rozpočet	Skutečnost	% plnění
DHIM a drobný hmot. neinvestiční majetek	225 000,00	220 748,00	98,11%
Nákup materiálu	355 000,00	350 615,18	98,76%
Služby telekomunikací a radiokomunikací	205 000,00	203 266,00	99,15%
Služby, školení a vzdělávání	10 000,00	9 100,80	91,01%
Nákup služeb j.n.	1 075 000,00	1 072 340,10	99,75%
Opravy a udržování	52 000,00	51 698,40	99,42%
Programové vybavení	73 000,00	67 420,00	92,36%
CELKEM	1 995 000,00	1 975 188,48	99,01%

2. Investiční výdaje

Čerpání investičních výdajů je uvedeno na stranách 19-29 tabulkové části závěrečného účtu města. Na stranách 22-25 je uvedeno rozložení investičních výdajů do jednotlivých oblastí. V návaznosti na to jsou na stranách 26 - 29 uvedeny investiční výdaje z hlediska jednotlivých zdrojů financování. Investiční dotace se podílely na financování investičních výdajů ve výši 12,17 %, vlastní rozpočtové zdroje města financovaly investiční výdaje z 87,83 %. Město Moravská Třebová nevyužilo k financování investičních výdajů v roce 2010 žádných cizích zdrojů (úvěry popř. půjčky).

III. Hospodaření na účelových fondech města a na účtech mimorozpočtových prostředků

Město Moravská Třebová má zřízeny tyto účelové fondy:

- fond rezerv a rozvoje,
- fond rozvoje bydlení,
- sociální fond.

Podrobnější přehled hospodaření na těchto fondech za rok 2010 je uveden v následujících tabulkách. Údaje jsou uvedeny v Kč.

Tab. č. 11 – Zdroje a užití fondu rezerv a rozvoje v roce 2010

Fond rezerv a rozvoje	Zdroje fondu	Užití fondu
Počáteční stav k 1.1.2010	1 019,56	
Příděl do fondu	583,91	
Připsané bankovní úroky	-3,47	
Inkasované bankovní poplatky		1 600,00
Stav FRB k 31. 12. 2010		0,00

Bankovní účet tohoto fondu nebyl již několik let reálně využíván. Všechny finanční rezervy města jsou zapojeny v rozpočtovém hospodaření. Volné finanční prostředky předcházejících let jsou v souladu se schváleným rozpočtem okamžitě zapojovány do hospodaření následujícího roku. Z popsáných důvodů byl účet fondu rezerva rozvoje zrušen ke dni 18. 3. 2010.

Tab. č. 12 – Zdroje a užití fondu rozvoje bydlení v roce 2010

Fond rozvoje bydlení	Zdroje fondu	Užití fondu
Počáteční stav k 1.1.2010	1 058 030,58	
Splátky půjček	387 433,50	
Připsané bankovní úroky	2 164,25	
Převody na dotace	1 400 000,00	
Poskytnuté půjčky		0,00
Poskytnuté dotace (SVJ a BD)		2 765 602,00
Inkasované bankovní poplatky		5 376,08
Stav FRB k 31. 12. 2010		76 650,25

V minulém roce nebyla uzavřena žádná smlouva o půjčce, fond rozvoje bydlení ve stávající podobě ztrácí na významu. V roce 2010 byl využíván pouze pro poskytování dotací vlastníkům bytových jednotek prodaných městem (společenství vlastníků jednotek, bytová družstva,...)

Čerpání finančních prostředků ze sociálního fondu probíhalo v roce 2010 v souladu se zásadami, které plynou z kolektivní smlouvy uzavřené mezi Městem Moravská Třebová a odborovým orgánem dne 30. 3. 2010 a po schválení vedením města. Zdroje a užití sociálního fondu v roce 2010 zachycuje následující tabulka.

Tab. č. 13 – Zdroje a užití sociálního fondu v roce 2010

Sociální fond	2010	
	Zdroje fondu	Užití fondu
Počáteční stav k 1.1. 2010	75 473,53	
Splátky půjček od zaměstnanců	186 189,00	
Příděl do fondu	1 050 000,00	
Přípsané bankovní úroky	643,84	
Dary		40 000,00
Inkasované bankovní poplatky		13 679,60
Příspěvek na stravování		461 604,00
Kulturní a vzdělávací činnost, společenské akce		28 994,00
Příspěvek na jízdné		72 895,00
Příspěvek na penzijní připojištění		271 800,00
Půjčky zaměstnancům		139 939,00
Příspěvek na regeneraci pracovních sil		183 868,50
Celkem	1 312 306,37	1 212 780,10
Stav sociálního fondu k 31.12. 2010		99 526,27

Tab. č. 14 – Změny na účelových fondech města celkem (v Kč)

Název FONDU	Počáteční stav k 1.1.2010	Zdroje fondu (příjmy)	Užití fondu (výdaje)	Konečný stav k 31.12.2010
Fond rezerv a rozvoje	1 019,56	580,44	1 600,00	0,00
Fond rozvoje bydlení	1 058 030,58	1 789 597,75	2 770 978,08	76 650,25
Sociální fond	75 473,53	1 236 832,84	1 212 780,10	99 526,27
CELKEM	1 134 523,67	3 027 011,03	3 985 358,18	176 176,52

Kromě uvedených účelových fondů jsou zřízeny 2 bankovní účty, které slouží pro evidenci tzv. mimorozpočtových finančních prostředků. Jsou to účty sdružených prostředků (v Komerční bance) a depozitní účet. Na účtu sdružených prostředků v Komerční bance nebyly dlouhodobě realizovány žádné obraty v roce 2010 a účet byl v březnu roku 2010 zrušen, podrobný přehled operací na účtu sdružených prostředků v Komerční bance zobrazuje následující tabulka.

Tab. č. 15 – změny na účtu sdružených prostředků v Komerční bance

Účet sdružených prostředků	Zdroje účtu	Užití účtu
Počáteční stav k 1.1.2010	1 516,87	
Příděl	82,76	
Připsané bankovní úroky	0,37	
Uhrazené poplatky		1 600,00
Stav k 31.12.2010		0,00

Depozitní účet je využíván pouze na výplatu mezd za měsíc prosinec, která se realizuje až v následujícím rozpočtovém roce. Na konci každého rozpočtového roku se vypočte přibližná částka mezd a odvodů sociálního a zdravotního pojištění a tyto finanční prostředky se bankovně převedou na mimorozpočtový depozitní účet. V lednu proběhne výplata mezd za měsíc prosinec a zbývající částka depozitního účtu se převede do rozpočtových příjmů následujícího roku na položku „nahodilých příjmů“. Zůstatek depozitního účtu města k 31.12.2010 činil 3.803.958,37 Kč.

IV. Závěrečný účet města za rok 2010

Celkový pohled na hospodaření města v roce 2010, plynoucí z rekapitulace rozpočtových příjmů a výdajů (str.1 tabulkové části závěrečného účtu), lze shrnout takto:

- běžné rozpočtové příjmy minulého roku ve výši 258.893,460 tis. Kč plně pokryly provozní výdaje (včetně rozsáhlejších oprav investičního majetku) a stačily i na pokrytí splátek jistiny přijatých úvěrů ($235.578,70 + 3.281,30 + 4.944,15 = 243.804,15$ tis. Kč). Tento vzájemný poměr vyjadřuje, že za rok 2010 byl vytvořen tzv. provozní přebytek ve výši 20.033,46 tis. Kč. Tvorba provozního přebytku je nezbytná jednak pro zabezpečení rozvoje města a také zajištění úhrady splátek přijatých úvěrů a půjček (které v roce 2010 činily 4.944,15 tis. Kč).
- rozpočtové hospodaření v minulém roce (posuzováno dle rozpočtových pravidel) skončilo ztrátou hospodaření ve výši 11.466,35 tis. Kč (zejména z důvodu realizace velkého rozsahu investičních výdajů). Jde o rozdíl mezi rozpočtovými příjmy a výdaji (mimo položek financování). Ztráta hospodaření byla ovlivněna položkami financování takto:

Financující položky na straně rozpočtových zdrojů:

- částka 16.410,50 tis. Kč na straně 1 tabulkové části závěrečného účtu, řádek „zůstatek finančních prostředků na ZBÚ a účelových fondech“ vyjadřuje tu skutečnost, že město disponovalo k 31.12. 2010 o 16.410,50 tis. Kč vyšším zůstatkem finančních prostředků na ZBÚ a účelových fondech než na začátku roku. Zůstatky na jednotlivých účtech rozpočtového hospodaření k 31.12.2010 jsou uvedeny v následujícím přehledu.

	k 1.1.2010	k 31.12.2010
základní běžný účet	62 338 338,30 Kč	46 886 181,83 Kč
fond rozvoje bydlení	1 058 030,58 Kč	76 650,25 Kč
fond rezerv a rozvoje	1 019,56 Kč	0,00 Kč
sociální fond	75 473,53 Kč	99 526,27 Kč
Rozpočtové prostředky CELKEM	63 472 861,97 Kč	47 062 358,35 Kč
sdružené prostředky	1 516,87 Kč	0,00 Kč
depozitní účet	3 750 795,30 Kč	3 803 958,37 Kč
Mimorozpočtové prostředky CELKEM	3 752 312,17 Kč	3 803 958,37 Kč

Financující položky na straně rozpočtových potřeb:

- splátka jistiny přijatých úvěrů a půjček snížila celkové financování o částku 4.944,15 tis. Kč. Přehled přijatých bankovních úvěrů a půjček, včetně propočtu plánované dluhové služby do roku 2013 je uveden na straně 30 a 31 tabulkové části závěrečného účtu města.

Celkové úvěrové závazky města dosáhly k 31. 12. 2010 výše 16.600,12 tis. Kč. Ukazatel dluhové služby (dle metodiky v souladu s usnesením vlády 364/2000, platné do roku 2008) dosáhl výše 4,25 %. Tento ukazatel představuje poměr dluhové služby ve sledovaném roce (tj. splátky jistiny, úroků a leasingové splátky) k dluhové základně (daňové příjmy nedaňové příjmy, přijaté dotace). V letech 2011 a 2012 jsou výše dluhové základny a výše leasingových splátek odhadnuty, skutečnost může být mírně odlišná.

Usnesení vlády 346/2004 bylo zrušeno usnesením vlády 1395/2008 ze dne 12.11.2008, na stejném jednání vlády bylo zároveň schválen nový systém monitoringu hospodaření obcí, v rámci kterého jsou každoročně prováděny výpočty soustavy informativních a monitorovacích ukazatelů souhrnně za obce a jimi zřizované příspěvkové organizace. Z těchto nových výpočtů pro rok 2009 vyplývá ukazatel dluhové služby 1,84 % a pro rok 2010 pak 1,99 % (poměr splátek jistin a úroků a celkových rozpočtových příjmů města).

Celkové rozpočtové příjmy roku 2010 nebyly naplněny, oproti upravenému rozpočtu, o 11.138,96 tis. Kč (zejména z důvodu chybného odhadu poskytnuté investiční dotace na projekt Infrastruktura pro sport a volný čas 1.etapa), stejně jako celkové výdaje, které nebyly dočerpány o cca 5,54 % (zejména z důvodu nedočerpání některých položek běžných výdajů a derealizace části investičních výdajů).

V. Zpráva auditora o provedeném přezkumu hospodaření města za rok 2010

V souladu s § 17 odst. 5 zákona 250/2000 Sb. předkládáme jako součást závěrečného účtu také zprávu o výsledku přezkoumání hospodaření města. Přezkoumání hospodaření Města Moravská Třebová prováděl, za rok 2010, stejně jako v roce 2009 (na základě žádosti města Moravská Třebová), Pardubický kraj.

Přezkoumání hospodaření bylo provedeno v souladu se zákonem č. 420/2004 Sb., o přezkoumání hospodaření územních samosprávných celků a dobrovolných svazků obcí.

V příloze č. 2 podkladového materiálu je předkládána k projednávání *zpráva o výsledku přezkoumání hospodaření města Moravská Třebová* včetně sdělení ke zjištěným nedostatkům a závadám.

Při dílčím přezkoumání hospodaření města ani při přezkoumání hospodaření územního celku za předchozí roky nebyly zjištěny chyby a nedostatky.

VI. Vedlejší hospodářská činnost města

Správu bytového fondu města vykonává na základě mandátní smlouvy (jako vedlejší hospodářskou činnost města) obchodní společnost Technické služby Moravská Třebová s.r.o.. Přehled nákladů a výnosů jednotlivých středisek vedlejší hospodářské činnosti zachycuje tabulka na straně 32 tabulkové části závěrečného účtu města. **Hospodaření vedlejší hospodářské činnosti města skončilo v roce 2009 ztrátou ve výši -270.439,25 Kč. Kladně hospodářské výsledky vedlejší hospodářské činnosti v minulých letech byly převáděny na účet 903 – fond hospodářské činnosti. V nové účtové osnově, platné pro rok 2010 přešel zůstatek tohoto účtu na účet 401 Jmění účetní jednotky, pokrytí ztráty z roku 2009 prostřednictvím tohoto účtu však není v souladu s vyhláškou Ministerstva financí ČR č. 410/2009 Sb., je proto navržen pouze převod ztráty na účet 432 – Nerozdělný zisk, neuhrazená ztráta minulých let. V rámci změn účetnictví platných od 1. 1. 2010 zatím není umožněno proúčtovat ztrátu z vedlejší hospodářské činnosti proúčtovat přes jiný účet. Celková ztráta hospodaření VHČ je ovlivněna jednat zvýšenými náklady na střediscích ubytoven, kde jsou limitované výnosy z nájemného ze sociálních důvodů. Dále vyly z výnosů VHČ také placeny náklady na opravy nebytových prostor, které jsou bezplatně zapůjčeny (městská policie, KD Boršov), popř. nejsou obsazeny (městská tržnice, objekt dětské nemocnice,...). Z přehledu nákladů jsou vidět zvýšené náklady na opravy volných bytů a nebytových prostor. Oproti minulým letům byly z prostředků města také hrazeny náklady na zúčtování služeb nájemníkům (ISTA). Taktéž bylo z výnosů VHČ uhrazeny náklady na teplo v objektu Josefská 12 za výdejnu jídel ZŠ Čs. armády. Ve středisku odpadového hospodářství byla ztráta střediska způsobena nezahrnutím poplatku za správu do ceny svozu odpadů podnikatelským subjektům. Pro rok 2010 byl již tento náklad do ceny započítán.**

VII. Hospodaření příspěvkových organizací a obchodní společnosti Technické služby, s.r.o.

Město Moravská Třebová je zřizovatelem 10 příspěvkových organizací a zakladatelem 1 obchodní společnosti. Hospodaření příspěvkových organizací je shrnuto v následujících tabulkových přehledech. Podrobné rozborů hospodaření jednotlivých organizací jsou k dispozici na odboru finančním městského úřadu.

Tab. č. 16 – přehled hospodaření I. Mateřské školy Piaristická 137, Moravská Třebová, okres Svitavy v roce 2010

I. Mateřská škola Piaristická 137, Moravská Třebová, okres Svitavy

Výnosy v Kč

číslo účtu	druh výnosu	skutečnost 2010
603	Tržby z ostatních činností školky	14 462,00
602	Tržby za školné	190 360,00
602	Stravné+ pitný režim	914 593,00
603	CELKEM TRŽBY Z PRODEJE SLUŽEB	1 119 415,00
662	Úroky	165,56
672	Dotace od ÚP (VPP) - zasláno přímo školce	64 877,00
671	Provozní dotace z rozpočtu města	1 565 000,00
Celkem výnosy		2 749 457,56

I. Mateřská škola Piaristická 137, Moravská Třebová, okres Svitavy**Náklady v Kč**

číslo účtu	druh nákladu	skutečnost 2010
501	knihy, předplatné novin a časopisů	50 928,00
501	metodické pomůcky, hračky	88 400,00
501	čistící prostředky	20 213,90
501	nákup potravin	909 076,70
501	DDHM + OE	201 574,50
501	kancelářské potřeby	39 706,50
501	materiál na opravy	30 560,00
501	pohonné hmoty (sekačka)	1 126,00
501	ochranné pomůcky, odměny, cenové rozdíly	2 282,75
501	ostatní materiál	89 697,40
501	CELKEM MATERIÁL	1 433 565,75
502	Elektrina	330 021,19
502	Voda - vodné a srážková voda, stočné	30 980,00
502	Plyn	224 436,77
502	Uhlí	107 964,00
502	CELKEM SPOTŘEBA ENERGIE	693 401,96
511	opravy a udržování	142 800,00
512	cestovné	10 817,00
518	svoz odpadu, úklidové služby	14 616,00
518	služby telekomunikací, internet	83 376,58
518	služby školení a vzdělávání	9 070,00
518	poštovné	1 770,00
518	revize	13 650,00
518	stálé poplatky za servis a tech. podporu	9 076,80
518	ostatní služby	83 797,80
518	CELKEM OSTATNÍ SLUŽBY	215 357,18
521	Mzdové náklady	169 697,00
524+527	Zákonné odvody z mezd	56 292,94
	CELKEM MZDY	225 989,94
569	bankovní poplatky a pojištění	27 054,00
569	CELKEM JINÉ OSTATNÍ NÁKLADY	27 054,00
551	Odpisy	0,00
Celkem náklady		2 748 985,83
Hospodářský výsledek		471,73

Tab. č. 17 – přehled hospodaření II. Mateřské školy Jiráskova 1141, Moravská Třebová, okres Svitavy v roce 2010**II. Mateřská škola Jiráskova 1141, Moravská Třebová, okres Svitavy****Výnosy v Kč**

číslo účtu	druh výnosu	skutečnost 2010
602	Tržby za školné	245 680,00
602	Stravné+ pitný režim	972 251,00
602	CELKEM TRŽBY Z PRODEJE SLUŽEB	1 217 931,00
644	Úroky	271,69
648	Zúčtování fondů	20 000,00
662	Ostatní výnosy	151,94
671	Dotace od ÚP (VPP) - zasláno přímo školce	65 000,00
672	Provozní dotace z rozpočtu města	1 435 000,00
Celkem výnosy		2 738 354,63

II. Mateřská škola Jiráskova 1141, Moravská Třebová, okres Svitavy**Náklady v Kč**

číslo účtu	druh nákladu	skutečnost 2010
501	knihy, předplatné novin a časopisů	41 061,00
501	metodické pomůcky, hračky	114 161,85
501	čistící prostředky	66 491,67
501	nákup potravin	972 251,00
501	cenové rozdíly	-1 468,52
501	DDHM + OE	24 199,00
501	kancelářské potřeby	40 433,00
501	materiál na opravy	14 604,00
501	pohonné hmoty (sekačka)	1 579,00
501	ostatní materiál	42 260,20
501	CELKEM MATERIÁL	1 315 572,20
502	Elektřina	266 296,00
502	Voda - vodné	31 997,50
502	Plyn	579 415,29
502	CELKEM SPOTŘEBA ENERGIE	877 708,79
511	opravy a udržování	80 659,00
512	cestovné	4 856,00
518	svoz odpadu, úklidové služby	15 720,00
518	služby telekomunikací, internet	64 103,24
518	služby školení a vzdělávání	1 850,00
518	poštovné	2 166,00
518	stočné a srážková voda	58 207,50
518	revize	41 843,00
518	stálé poplatky za servis a tech. Podporu	33 600,50
518	ostatní služby	44 963,00
518	CELKEM OSTATNÍ SLUŽBY	262 453,24
521	Mzdové náklady	110 763,00
524+527	Zákonné odvody z mezd	35 557,26
	CELKEM MZDY	146 320,26
569	bankovní poplatky	32 466,00
549	pojištění osob a majetku	17 825,00
549	CELKEM JINÉ OSTATNÍ NÁKLADY	50 291,00
551	Odpisy	0,00
Celkem náklady		2 737 860,49
Hospodářský výsledek		494,14

Tab. č. 18 – přehled hospodaření Základní školy Moravská Třebová, Čs. armády 179. okres Svitavy v roce 2010**Výnosy v Kč**

číslo účtu	druh výnosu	skutečnost 2010
603	Tržby za pronájem tělocvičny	105 430,00
603	Tržby za pronájem ostatních prostor školy	2 014,00
602	Ostatní tržby z vlastní činnosti školy	0,00
602	Tržby školní družina	35 925,00
602	Tržby akce se žáky	40 793,00
602	Stravné+ pitný režim	287 760,00
602	CELKEM TRŽBY Z PRODEJE SLUŽEB	471 922,00
662	úroky	313,98
649	ostatní výnosy	7 682,00
672	Dotace na mzdy škola, výdejna, tělocvična	435 000,00
672	Mim. dotace - grant Zdravé město	5 000,00
672	Mim. příspěvek na 60. výročí založení školy	5 000,00
672	Mim. příspěvek na protidrogovou prevenci	5 000,00
672	Provozní dotace z rozpočtu města škola	1 265 000,00
672	tělocvična Olomoucká	100 000,00
672	výdejna Josefská	320 000,00
672	Dotace PK - lyžařský kurz	15 000,00
Celkem výnosy		2 629 917,98

Základní škola Moravská Třebová, Čs. armády 179, okres Svitavy**Náklady v Kč**

číslo účtu	druh nákladu	skutečnost 2010
501	předplatné novin a časopisů	5 245,00
501	knihny, učební pomůcky	8 146,70
501	čistící prostředky	53 528,30
501	materiál - školní družina	5 000,00
501	DDHM + OE	200 523,10
501	kancelářské potřeby	62 405,00
501	materiál na opravy	20 888,50
501	pohonné hmoty (sekačka)	400,00
501	ostatní materiál	20 015,00
501	stravování a pitný režim	287 760,00
501	CELKEM MATERIÁL	663 911,60
502	Elektrina	263 507,00
502	Voda - vodné	13 144,84
502	Plyn	482 547,48
502	CELKEM SPOTŘEBA ENERGIE	759 199,32
502	energie spojené s nájmem	-90 338,00
511	opravy a udržování	227 330,20
513	náklady spojené s reprezentací	313,00
512	cestovné	1 981,00
518	služby spojené s nájmem	-61 607,00
518	svoz odpadu, úklidové služby	91 596,70
518	služby telekomunikací, internet	82 839,00
518	konzultační a porad. činnost +revize	26 348,00
518	služby školení a vzdělávání	3 279,00
518	poštovné	4 404,00
518	stočné	59 177,16
518	akce se žáky	60 620,00
518	nájem +teplo	75 396,00
518	aktualizace SW	29 407,30
518	doprava obědů	38 800,00
518	ostatní služby	177 650,00
518	CELKEM OSTATNÍ SLUŽBY	587 910,16
521	Mzdové náklady	320 000,00
524+527	Zákonné odvody z mezd + příspěvky na obědy	115 344,00
	CELKEM MZDY	435 344,00
569	bankovní poplatky	16 561,00
569	pojištění osob a majetku	21 646,00
569	CELKEM JINÉ OSTATNÍ NÁKLADY	38 207,00
551	Odpisy	6 059,70
Celkem náklady		2 629 917,98
Hospodářský výsledek		0,00

Tab. č. 19 – přehled hospodaření Základní školy Moravská Třebová, Palackého 1351, okres Svitavy v roce 2010**Základní škola Moravská Třebová, Palackého 1351, okres Svitavy****Výnosy v Kč**

číslo účtu	druh výnosu	skutečnost 2010
602	Tržby za pronájem ost. prostor školy	41 847,00
602	Tržby školní družina	164 560,00
602	Tržby keramický kroužek	6 300,00
602	Tržby výlet školní družina	11 440,00
602	Stravné+ pitný režim	2 060 150,00
602	Tržby z prodeje služeb	13 732,00
603	Tržby z prodeje služeb (VHČ)	1 249 264,16
603	CELKEM TRŽBY Z PRODEJE SLUŽEB	3 547 293,16
662	úroky	918,52
648	čerpání fondů	121 219,36
648	zúčtování fondu - dary	29 134,00
649	ostatní výnosy	38 308,00
672	Dotace z ÚP (VPP) - zasláno přímo škole	52 000,00
672	Mim. dotace - Pod modrou oblohou	15 000,00
672	Mim. dotace - novinářský kroužek	2 000,00
672	Mim. dotace - flétnový soubor	20 000,00
672	Mim. dotace - adaptační pobyt	15 000,00
672	Mim. dotace - dovybavení šaten	100 000,00
672	Provozní dotace z rozpočtu města	5 190 000,00
672	Dotace PK Pod modrou oblohou	20 000,00
Celkem výnosy		9 150 873,04

Základní škola Moravská Třebová, Palackého 1351, okres Svitavy**Náklady v Kč**

č. účtu	druh nákladu	skutečnost 2010
501	předplatné novin a časopisů,PHM, ostatní	39 280,05
501	knihny, učební pomůcky	18 022,20
501	čistící prostředky	76 865,52
501	materiál - školní družina	15 854,00
501	DDHM + OE	314 625,17
501	kancelářské potřeby	83 661,70
501	materiál na opravy	45 646,00
501	chemikálie na bazén	14 280,00
501	ostatní materiál	3 200,34
501	stravování a pitný režim	1 999 507,50
501	materiál Pod modrou oblohou	32 696,16
501	materiál novinářský kroužek a volnočasové aktivity	42 926,00
501	materiál (VHC)	387 114,10
501	CELKEM MATERIÁL	3 073 678,74
502	Elektrina	719 209,18
502	Voda - vodné	243 370,26
502	Plyn	2 453 107,85
502	Spotřeba energie (VHC)	299 821,23
502	CELKEM SPOTŘEBA ENERGIE	3 715 508,52
511	opravy a udržování	361 085,80
511	opravy a udržování (VHC)	29 669,80
512	cestovné	14 341,00
518	svoz odpadu, úklidové služby	72 057,80
518	služby telekomunikací, internet	132 973,54
518	služby školení a vzdělávání	2 430,71
518	poštovné	7 098,85
518	stočné	132 456,01
518	nákup DNIM	58 244,00
518	software, řeš. servis	71 862,60
518	revize, rozborů	138 674,90
518	školní výlet, volnočasové aktivity	44 378,00
518	ostatní služby	35 689,30
518	ostatní služby (VHC)	52 038,40
518	CELKEM OSTATNÍ SLUŽBY	747 904,11
521	Mzdové náklady	370 000,00
524+527	Zákonné odvody z mezd	144 845,28
521	Mzdy (VHC)	338 360,00
524+...	Zákonné odvody z mezd (VHC)	119 527,60
547	Manka a škody	1 176,45
	CELKEM MZDY	972 732,88
569	bankovní poplatky	37 443,47
549	pojištění osob a majetku	79 346,50
569	ostatní náklady (VHC)	3 190,80
569	CELKEM JINÉ OSTATNÍ NÁKLADY	119 980,77
551	Odpisy	71 172,00
Celkem náklady		9 107 250,07
Hospodářský výsledek		43 622,97

Tab. č. 20 – přehled hospodaření Základní školy Moravská Třebová, Kostelní nám. 21, okres Svitavy v roce 2010**Základní škola Moravská Třebová, Kostelní nám. 21, okres Svitavy****Výnosy v Kč**

číslo účtu	druh výnosu	skutečnost 2010
603	Tržby za pronájem tělocvičny	24 110,00
602	Tržby školní družina	56 900,00
603	CELKEM TRŽBY Z PRODEJE SLUŽEB	81 010,00
648	Zúčtování fondů	16 800,00
662	Úroky	445,05
691	Provozní dotace z rozpočtu města	1 740 000,00
691	Dotace na výměnné aktivity s Německem	10 000,00
Celkem výnosy		1 848 255,05

Základní škola Moravská Třebová, Kosení nám. 21, okres Svitavy**Náklady v Kč**

číslo účtu	druh nákladu	skutečnost 2010
501	předplatné novin a časopisů	3 755,00
501	knihny, učební pomůcky	22 905,00
501	čistící prostředky	21 548,70
501	materiál - školní družina	2 655,00
501	DDHM + OE	424 433,48
501	kancelářské potřeby	115 211,70
501	materiál na opravy	34 750,00
501	CELKEM MATERIÁL	625 258,88
502	Elektrřina	147 952,00
502	Voda - vodné a srážková voda	35 943,00
502	Plyn	365 369,25
502	CELKEM SPOTŘEBA ENERGIE	549 264,25
511	opravy a udržování	89 965,00
512	cestovné	612,00
512	cestovné z dotace MÚ výměnný pobyt	10 000,00
512	CELKEM CESTOVNÉ	10 612,00
518	svoz odpadu, úklidové služby	15 876,00
518	služby telekomunikací, internet	36 438,24
518	poštovné	3 602,00
518	stočné	16 394,00
518	nákup drobného nehm. majetku	44 097,00
518	stravování žáků	316 922,00
518	ostatní služby	100 100,90
518	CELKEM OSTATNÍ SLUŽBY	533 430,14
569	bankovní poplatky	9 721,00
569	pojištění osob a majetku	21 860,00
569	CELKEM JINÉ OSTATNÍ NÁKLADY	31 581,00
551	Odpisy	0,00
Celkem náklady		1 840 111,27
Hospodářský výsledek		8 143,78

Tab. č. 21 – přehled hospodaření Základní umělecké školy Moravská Třebová roce 2010

Základní umělecká škola Moravská Třebová**Výnosy v Kč**

číslo účtu	druh výnosu	skutečnost 2010
602	Příjmy z vlastní činnosti - školné	997 610,00
662	Úroky	1 645,38
671	Dotace na MT arkády - Pardubický kraj	20 000,00
672	Dotace na MT arkády - město	200 000,00
672	Provozní dotace na energie	282 000,00
672	Provozní dotace z rozpočtu města	688 000,00
Celkem výnosy		2 189 255,38

Náklady v Kč

číslo účtu	druh nákladu	skutečnost 2010
501	hudební materiál, knihy, notový materiál	46 385,00
501	výtvarný materiál	52 001,00
501	dary - koncerty	2 900,00
501	čistící prostředky	15 332,00
501	DDHM + OE, vybavení	382 930,50
501	kancelářské potřeby, ost. materiál	186 493,40
501	CELKEM MATERIÁL	686 041,90
502	Elektřina	101 312,00
502	Voda - vodné a srážková voda	21 076,00
502	Plyn	159 612,45
502	CELKEM SPOTŘEBA ENERGIE	282 000,45
511	opravy a udržování	151 462,00
512	cestovné	47 112,00
513	náklady na reprezentaci	5 258,00
518	služby telekomunikací, internet	148 565,55
518	služby školení a vzdělávání	41 212,00
518	poštovné	3 402,00
518	předplatné novin a časopisů	2 620,00
518	stravování	39 040,40
518	svoz odpadů, ostatní služby	265 593,00
518	MT arkády a výtvarný svět na zámku	289 470,50
518	CELKEM OSTATNÍ SLUŽBY	789 903,45
569	bankovní poplatky	28 112,19
549	pojištění osob a majetku	19 784,00
541	CELKEM JINÉ OSTATNÍ NÁKLADY	47 896,19
551	Odpisy	178 722,00
Celkem náklady		2 188 395,99
Hospodářský výsledek		859,39

Tab. č. 22 – přehled hospodaření Městské knihovna Ladislava z Boskovic Moravská Třebová roce 2010

Městská knihovna Ladislava z Boskovic

Výnosy v Kč

číslo účtu	druh výnosu	skutečnost 2010
602	Tržby a výpůjčné	213 893,00
602	Přefakturační regionálních prací	142 246,87
602	Ostatní příjmy z vlastní činnosti (vstupné,...)	533,00
602	CELKEM TRŽBY Z PRODEJE SLUŽEB	356 672,87
644	Uroky	2 995,20
649	Ostatní výnosy (sponzorské dary,...)	13 670,00
691	Provozní dotace z rozpočtu města na mzdy	2 150 000,00
691	Dotace na programy z min. kultury	19 000,00
691	Mimořádná dotace na nátěry oken	30 000,00
691	Provozní dotace z rozpočtu města	725 000,00
Celkem výnosy		3 297 338,07

Náklady v Kč

číslo účtu	druh nákladu	skutečnost 2010
501	knihy, odborná literatura, CD	311 199,40
501	věcné odměny čtenářům	18 271,00
501	DDHM + OE	16 193,00
501	ostatní materiál	51 461,50
501	CELKEM MATERIAL	397 124,90
502	Elektřina	106 326,00
502	Plyn	243 109,51
502	CELKEM SPOTREBA ENERGIE	349 435,51
511	opravy a udržování	38 637,00
512	cestovné	7 474,00
513	náklady na reprezentaci	2 547,00
521	Mzdové náklady	1 540 000,00
524+5 27	Zákonné odvody z mezd	583 883,86
528	Náhrady za nemoc	1 239,00
	CELKEM MZDY	2 125 122,86
518	služby telekomunikací, internet, poštovné	87 021,46
518	vodné, stočné	14 374,00
518	nákup drobného nehm. majetku	0,00
518	ostatní služby	109 965,00
518	CELKEM OSTATNÍ SLUŽBY	211 360,46
549	bankovní poplatky	5 619,00
549	pojištění osob a majetku	15 611,00
549	ostatní náklady (stravenky,...)	14 842,50
549	CELKEM JINÉ OSTATNÍ NAKLADY	36 072,50
551	Odpisy	40 774,10
Celkem náklady		3 208 548,33
Hospodářský výsledek		88 789,74

Tab. č. 23 – přehled hospodaření Domu dětí a mládeže Moravská Třebová roce 2010**Dům dětí a mládeže Moravská Třebová****Výnosy v Kč**

číslo účtu	druh výnosu	skutečnost 2010
602	Zájmové kroužky	246 750,00
602	Zájmová činnost příležitostná	43 428,00
602	Letní činnost - tábory	161 410,00
602	Příjmy z pronájmu	27 725,00
602	Ostatní příjmy z vl. činnosti (dary, internet,...)	1 780,00
602	CELKEM TRŽBY Z PRODEJE SLUŽEB	481 093,00
662	Úroky	4 126,08
672	Mimořádná dotace - grant Zdravého města	17 000,00
672	Mimořádná dotace na opravu astronom. pozorovatelny	25 000,00
672	Dotace na pronájem těl. a bazénu	300 000,00
672	Provozní dotace z rozpočtu města	650 000,00
672	Dotace Pardubický kraj - Fortitudo 2010	20 000,00
Celkem výnosy		1 497 219,08

Dům dětí a mládeže Moravská Třebová
Náklady v Kč

číslo účtu	druh nákladu	skutečnost 2010
501	materiál a potraviny pro letní činnost	68 727,00
501	knihny, odborná literatura	9 548,00
501	materiál pro příležitostnou činnost	31 541,00
501	materiál pro činnost zájmových útvarů	58 640,13
501	DDHM + OE	115 356,48
501	kancelářské potřeby	14 957,00
501	ostatní materiál	89 547,55
501	CELKEM MATERIÁL	388 317,16
502	Elektřina	42 518,31
502	Voda - vodné a srážková voda	4 177,12
502	Plyn	113 670,91
502	Pohonné hmoty	22 439,00
502	CELKEM SPOTŘEBA ENERGIE	182 805,34
511	opravy a udržování (auto, AP, budova)	79 536,00
518	svoz odpadu, úklidové služby	2 924,00
518	služby telekomunikací, internet	34 507,51
518	poštovné	3 049,00
518	stočné	2 772,88
518	vstupné - příležitostná činnost	49 648,00
518	nákup služeb - zájmové útvary	45 724,00
518	zpracování účetnictví a mezd	104 736,00
518	pronájem tělocvičny a bazénu	260 700,00
518	ochrana objektu	9 900,00
518	údržba sítě	24 000,00
518	nákup služeb - letní činnost	73 321,00
518	ostatní služby	41 155,00
518	CELKEM OSTATNÍ SLUŽBY	652 437,39
521	Mzdové náklady (z prostředku zřizovatele)	57 583,00
24+52	Zákonné odvody z mezd,...	25 020,00
	CELKEM MZDY	82 603,00
538	bankovní poplatky, televize, rozhlas	8 146,50
549	pojištění osob a majetku	31 674,00
549	ostatní	2 099,69
549	CELKEM JINÉ OSTATNÍ NÁKLADY	41 920,19
551	Odpisy	69 600,00
Celkem náklady		1 497 219,08
Hospodářský výsledek		0,00

Tab. č. 24 – přehled hospodaření Kulturní služeb města Moravská Třebová v roce 2010**Kulturní služby města Moravská Třebová
Výnosy v Kč**

číslo účtu	druh výnosu	skutečnost 2010
602	Tržby za vstupné	932 180,00
602	Tržby za filmová představení	210 820,00
602	Tržby za pronájem	103 558,00
602	Tržby za nápojový automat	15 993,00
602	Tržby za svatební obřady	25 000,00
602	Tržby za prodej publikací	7 278,00
602	Tržby z baru	57 829,00
602	Tržby ostatní	21 140,00
602	CELKEM TRŽBY Z PRODEJE SLUŽEB	1 373 798,00
604	Tržby za prodej upomínkových předmětů	42 547,00
602	Jiné ostatní výnosy	10 006,00
648	Čerpání fondů	54 637,00
662	Úroky	11 741,07
672	Dotace na provoz kulturního centra - město	3 022 000,00
672	Dotace na provoz muzea - město	476 000,00
672	Dotace na provoz zámku - město	742 000,00
672	Dotace na mzdy včetně odvodů	3 748 000,00
672	Dotace na pořádání koncertů - město	100 000,00
672	Dotace na pořádání fofofestivalu	60 000,00
672	Dotace na kulturní aktivity - PK	185 000,00
Celkem výnosy		9 825 729,07

Kulturní služby města Moravská Třebová**Náklady v Kč**

č. účtu	druh nákladu	skutečnost 2010
501	knihy, předplatné novin a časopisů	23 775,00
501	materiál na kulturní pořady	15 357,00
501	čistící prostředky	68 961,50
501	DDHM + OE	285 419,40
501	kancelářské potřeby	81 206,50
501	provozní materiál	276 714,10
501	pracovní oděvy	5 551,00
501	materiál na svatby	3 292,00
501	suroviny do nápoj. automatu	15 415,00
501	suroviny do baru	26 667,00
501	upomínkové předměty	8 915,00
501	všeobecný materiál	28 535,00
501	CELKEM MATERIAL	839 808,50
502	Elektrina	227 495,00
502	Voda - vodné a srážková voda, stočné	68 967,00
502	Plyn	769 188,08
502	CELKEM SPOTREBA ENERGIE	1 065 650,08
511	opravy a udržování	184 255,00
512	cestovné	9 001,00
513	náklady na reprezentaci	85 617,00
518	služby školení a vzdělávání, člen.příspěvky	37 880,00
518	poštovní služby	134 396,89
518	provoz auta	25 722,46
518	kulturní pořady	1 896 718,31
518	propagace kultury	327 159,00
518	přepravné filmů	173 323,36
518	doprava	59 944,30
518	stále poplatky za servis a tech. podporu	43 200,00
518	příspěvek na obědy zaměstnanců	109 368,00
518	revize	20 376,00
518	výstavní činnost	71 326,00
518	Vlastivědné listy a pověsti	150 095,00
518	restaurátorské práce	63 600,00
518	zabezpečení objektů	53 129,00
518	ostatní služby	170 770,00
518	CELKEM OSTATNÍ SLUŽBY	3 337 008,32
521	Mzdové náklady - kmenový zaměstnanci	2 507 659,00
521	Mzdové náklady - externisté	288 246,00
524+527	Zákonné odvody z mezd	958 695,00
	CELKEM MZDY	3 754 600,00
549	bankovní poplatky	9 601,00
549	pojištění osob a majetku	42 012,00
549	ostatní náklady - kulturní akce	149 565,00
549	jiné ostatní náklady	890,00
549	CELKEM JINÉ OSTATNÍ NAKLADY	202 068,00
551	Odpisy	306 234,60
Celkem náklady		9 784 242,50
Hospodářský výsledek		41 486,57

V následujícím přehledu je uveden hospodářský výsledek příspěvkové organizace Kulturní služby města Moravská Třebová v členění na jednotlivá střediska.

Hosp. výsledek Kulturních služeb Moravská Třebová v roce 2010 dle jednotlivých středisek	
Kulturní centrum	-277 285,90
Muzeum	-161 766,29
Zámek	395 000,76
Hospodářská činnost	86 538,00
Hospodářský výsledek celkem	41 486,57

Tab. č. 25 – přehled hospodaření Sociálních služeb města Moravská Třebová v roce 2010

Sociální služby města Moravská Třebová
Výnosy v Kč

číslo účtu	druh výnosu	skutečnost 2010
602	Tržby za praní prádla	48 230,00
602	Tržby za nájem kantýny a rehabilitace	6 360,00
602	Tržby za dodávku stravy - hospodářská činnost	0,00
649	Tržby za výkon pečovatelské služby - obce	12 992,63
602	Tržby za výkon pečovatelské služby	446 398,00
602	Tržby za úhrady v penziónech	76 030,00
602	Tržby za úhrady v domově důchodců	16 969 929,00
602	Tržby za úhrady - příspěvek na péči	12 359 334,00
602	Tržby za stravu	643 351,00
602	CELKEM TRŽBY Z PRODEJE SLUŽEB	30 562 624,63
662	Úroky	3 272,73
648	Zapojení fondu odměn	72 287,00
649	Příspěvek na stravné z FKSP	192 592,00
602	Výnosy z fondů VZP	1 900 616,09
649	Výnosy z darů a dědictví	79 677,23
649	Jiné výnosy z hlavní činnosti	2 018,00
649	CELKEM JINÉ OSTATNÍ VÝNOSY	2 174 903,32
672	Dotace na výkon pečovatelské služby	1 000 000,00
672	Dotace na Domov pro seniory	500 000,00
671	Přijaté příspěvky od Úřadu práce	158 589,00
671	Dotace na výkon pečovatelské služby - státní rozpočet	758 361,00
671	Dotace na provoz domova důchodců - státní rozpočet	6 929 591,00
Celkem výnosy		42 159 628,68

Sociální služby města Moravská Třebová
Náklady v Kč

číslo účtu	druh nákladu	skutečnost 2010
501	knihy, předplatné novin a časopisů	37 805,00
501	potraviny DD	5 107 470,38
501	textil, prádlo	146 422,71
501	DDHM + OE	465 486,05
501	pohonné hmoty, oleje,...	147 743,50
501	všeobecný materiál (vč. čistících postř.)	1 026 825,67
501	CELKEM MATERIÁL	6 931 753,31
502	Elektřina	999 014,91
502	Voda - vodné a srážková voda	420 428,78
502	Tepelná energie	42 724,90
502	Plyn	2 896 995,94
502	CELKEM SPOTŘEBA ENERGIE	4 359 164,53
511	opravy a udržování	1 832 658,80
512	cestovné	33 740,00
513	náklady na reprezentaci	6 022,00
518	služby telekomunikací, internet	134 227,11
518	služby školení a vzdělávání	53 856,00
518	ceniny, poštovné	8 119,00
518	nákup drobného nehm. majetku	23 142,00
518	stočné	425 778,16
518	ostatní výkony spojů	84 040,00
518	ostatní služby	533 621,32
518	CELKEM OSTATNÍ SLUŽBY	1 262 783,59
521	Mzdové náklady	19 722 287,00
524+5 27	Zákonné odvody z mezd	7 218 800,14
	CELKEM MZDY	26 941 087,14
531	Daň silniční	5 023,00
538	Daně a poplatky	3 200,00
569	bankovní poplatky	27 105,44
549	pojištění osob a majetku	193 790,00
549	aktivity financované z darů	26 804,00
547	manka a škody	630,00
549	CELKEM JINÉ OSTATNÍ NÁKLADY	248 329,44
551	Odpisy	349 506,00
Celkem náklady		41 973 267,81
Hospodářský výsledek		186 360,87

Sociální služby zajišťují provoz domova důchodců a střediska pečovatelské služby.

Hosp. výsledek v roce 2010 dle jednotlivých středisek	
Domov důchodců	38 027,68
Penzion	70 897,00
Pečovatelská služba	52 049,19
Hospodářská činnost	25 387,00
Hospodářský výsledek celkem	186 360,87

Následující tabulka uvádí stavy na účelových fondech jednotlivých příspěvkových organizací k 31.12.2010.

Tab. č. 26 – stavy příspěvkových organizací na účelových fondech

Příspěvková organizace	fond odměn	FKSP	investiční fond	rezervní fond
Kulturní služby města Moravská Třebová	89 774,00	13 420,49	759 246,80	79 504,97
Sociální služby města Moravská Třebová	173 712,12	318 268,34	1 630 079,60	3 961 288,83
Základní škola Mor. Třebová, Čs. armády 179	77 143,00	66 755,56	144 742,70	28 261,49
Základní škola Mor. Třebová, Palackého 1351	47 123,00	426 308,55	292 460,60	243 261,96
Základní škola Mor. Třebová, Kostelní nám. 21	1 800,00	264 315,47	103 132,00	74 253,01
Základní umělecká škola Mor. Třebová	13 500,00	127 189,43	863 033,00	13 452,81
I.Mateřská škola, Piaristická 137	-	75 125,80	210,00	6 556,05
II.Mateřská škola, Jiráskova 1141	-	320 783,52	-	19 736,15
Dům dětí a mládeže Moravská Třebová	42 000,00	37 197,08	193 400,00	127 805,48
Městská knihovna Ladislava z Boskovic	23 660,00	66 460,36	187 683,00	135 759,59

Na účtu „*neuhrazené ztráty minulých let*“ nemá k 31.12.2010 zůstatek žádná příspěvková organizace města.

Všechny příspěvkové organizace, které hospodařily s kladným hospodářským výsledkem, jej využily na převod do vlastních fondů (rezervní fond a fond odměn).

V následující tabulce je uvedeno skutečné čerpání stanovených mzdových limitů (mzdy bez odvodů) příspěvkových organizací v roce 2010.

Tab. č. 28 – mzdové limity příspěvkových organizací v roce 2010

Příspěvková organizace	mzd. limit 2010	
	plán	skutečnost
Kulturní služby města Mor. Třebová	2 807 000,00	2 795 905,00
Sociální služby města Mor. Třebová	19 650 000,00	19 722 287,00
Základní škola Mor. Třebová, Čs. armády 179	320 000,00	320 000,00
Základní škola Mor. Třebová, Palackého 1351	410 000,00	370 000,00
I.Mateřská škola, Piaristická 137	170 000,00	169 697,00
II. Mateřská škola, Jiráskova 1141	160 000,00	110 763,00
Dům dětí a mládeže Moravská Třebová	85 000,00	57 583,00
Městská knihovna Ladislava z Boskovic	1 540 000,00	1 540 000,00

Hospodařením příspěvkových organizací v roce 2010 se podrobně zabývala rada města na svém zasedání dne 28. 3. 2011.

Hospodaření obchodní společnosti Technické služby, s.r.o.

Předloženou výroční zprávu této obchodní společnosti za rok 2010 zpracovala jednatelka Gabriela Horčíková (zpráva společně s účetní uzávěrkou obchodní společnosti je přílohou č. 3 tohoto závěrečného účtu).

Přílohy:

- Příloha č. 1:** Rozbor hospodaření a závěrečný účet města Moravská Třebová za rok 2010 – tabulková část
- Příloha č. 2:** Zpráva auditora (Pardubický kraj) o provedení přezkoumání hospodaření obce za rok 2009
- Příloha č. 3:** Výroční zpráva a účetní uzávěrka obchodní společnosti Technické služby Moravská Třebová s.r.o. za rok 2010